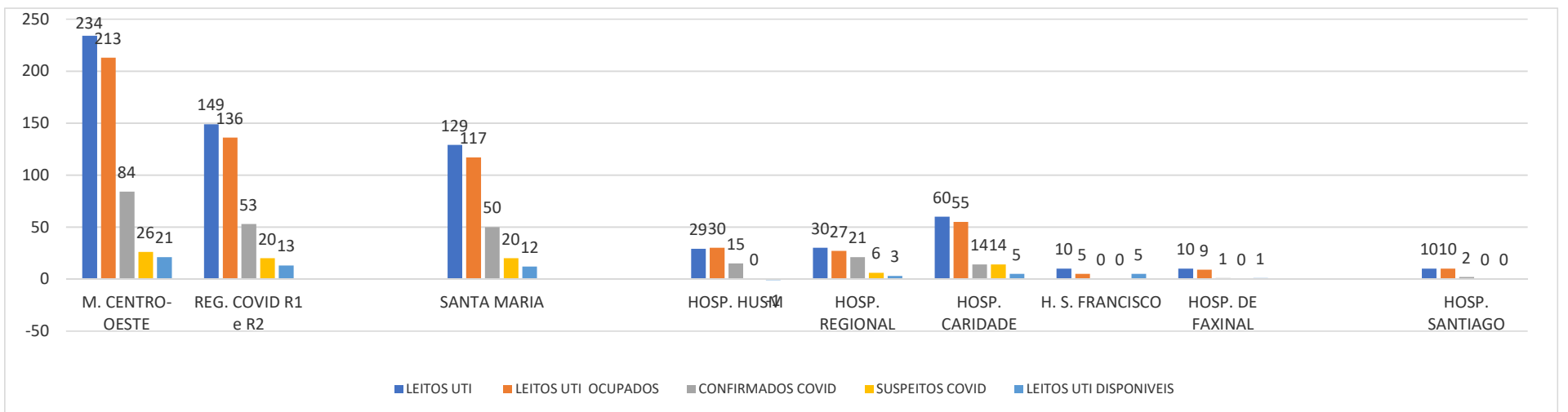


REGIÃO COVID

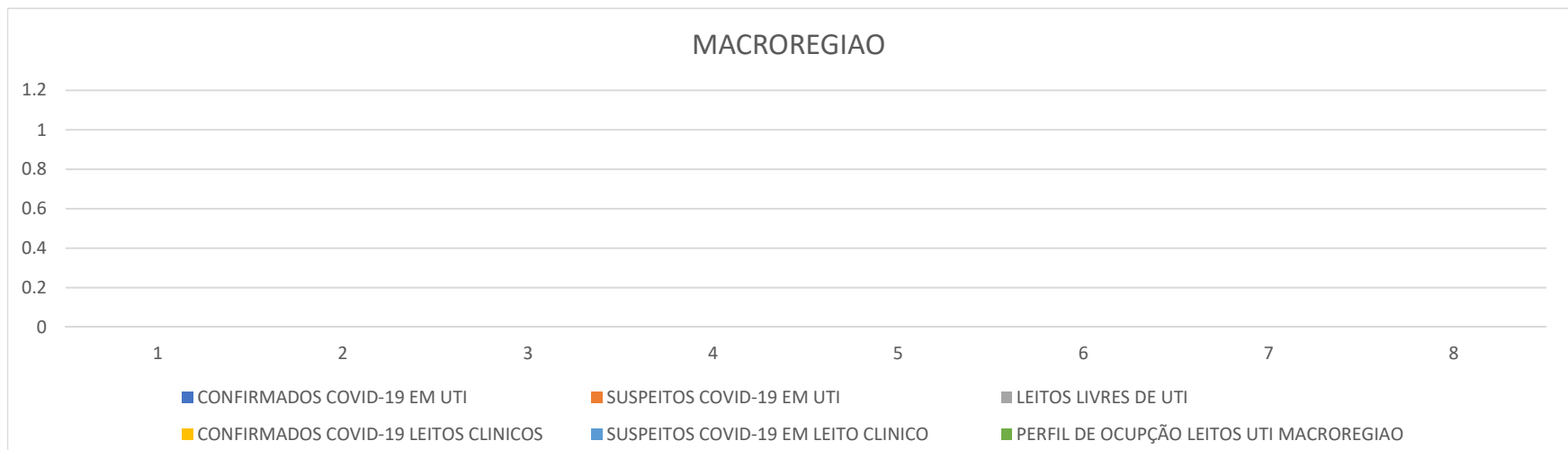
2/22/2021

8:30

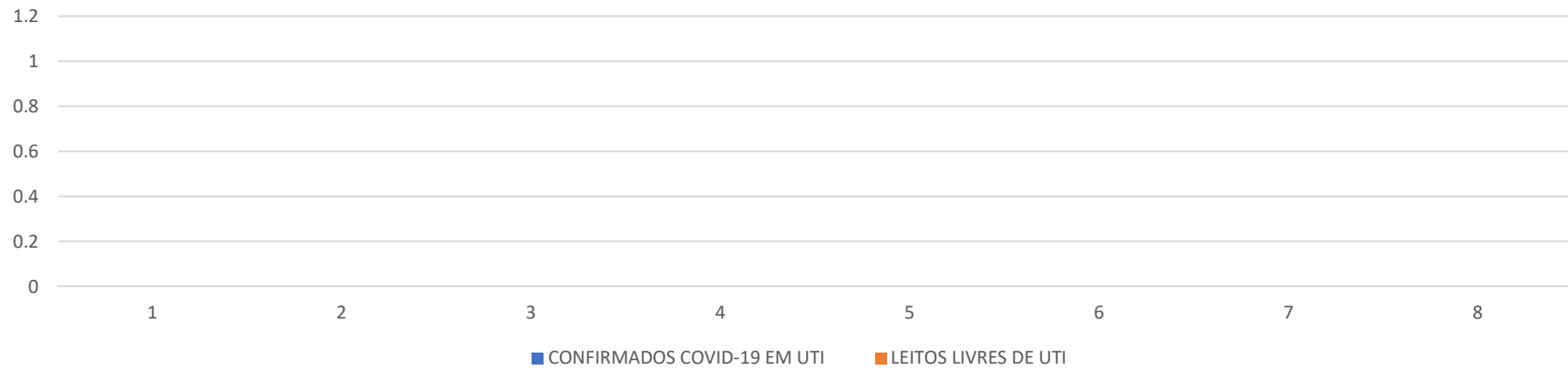
	LEITOS UTI	LEITOS UTI OCUPADOS	CONFIRMADOS COVID	SUSPEITOS COVID	LEITOS UTI DISPONÍVEIS	TAXA DE OCUPAÇÃO	LEITOS CLÍNICOS	LEITOS CLÍNICOS OCUP.	LEITOS CLÍNICOS DISP.	Confirm.+ suspeitos COVID19	Outras Patologias	Confirmados + suspeitos COVID19 (%)	Outras Patologias (%)
M. CENTRO-OESTE	234	213	84	26	21	91%	506	157	349	110	103	52%	48%
REG. COVID R1 e R2	149	136	53	20	13	91%	321	113	208	73	63	54%	46%
SANTA MARIA	129	117	50	20	12	91%	134	67	67	70	47	60%	40%
HOSP. HUM	29	30	15	0	-1	103%	15	0	15	15	15	50%	50%
HOSP. REGIONAL	30	27	21	6	3	90%	40	23	17	27	0	100%	0%
HOSP. CARIDADE	60	55	14	14	5	92%	52	42	10	28	27	51%	49%
H. S. FRANCISCO	10	5	0	0	5	50%	1	0	1	0	5	0%	0%
HOSP. DE FAXINAL	10	9	1	0	1	90%	11	4	7	1	8	11%	89%
HOSP. SANTIAGO	10	10	2	0	0	100%	17	15	2	2	8	20%	80%



DATA ATUALIZAÇÃO DA TABELA							2/22/2021	
ULTIMOS 07 DIAS	19/2	20/2	21/2	22/2	23/2	24/2	25/2	
POR MACRO REGIÃO								
ÓBITOS R1 E R2								Ultimo dia semana anterior
ÓBITOS R3								2/18/2021
CONFIRMADOS COVID-19 EM UTI								
SUSPEITOS COVID-19 EM UTI								
LEITOS LIVRES DE UTI								
CONFIRMADOS COVID-19 LEITOS CLINICOS								
SUSPEITOS COVID-19 EM LEITO CLINICO								
PERFIL DE OCUPÇÃO LEITOS UTI MACROREGIAO								
POR REGIÃO DE SAÚDE R1 E R2								
CONFIRMADOS COVID-19 EM UTI								
LEITOS LIVRES DE UTI								
POR REGIÃO DE SAÚDE COVID R3								
CONFIRMADOS COVID-19 EM UTI								
LEITOS LIVRES DE UTI								



R1 e R2



R3

